



ФЕДЕРАЛЬНАЯ СЛУЖБА
ГОСУДАРСТВЕННОЙ СТАТИСТИКИ

Смертность населения Липецкой области

за 2021 год





ФЕДЕРАЛЬНАЯ СЛУЖБА
ГОСУДАРСТВЕННОЙ СТАТИСТИКИ

Смертность населения

Липецкой области

за 2021 год

01 СМЕРТНОСТЬ НАСЕЛЕНИЯ
ЛИПЕЦКОЙ ОБЛАСТИ

02 СМЕРТНОСТЬ НАСЕЛЕНИЯ ПО ОСНОВНЫМ
КЛАССАМ ПРИЧИН СМЕРТИ

03 КОЭФФИЦИЕНТЫ СМЕРТНОСТИ НАСЕЛЕНИЯ
ПО ПОЛУ И ОСНОВНЫМ КЛАССАМ ПРИЧИН СМЕРТИ

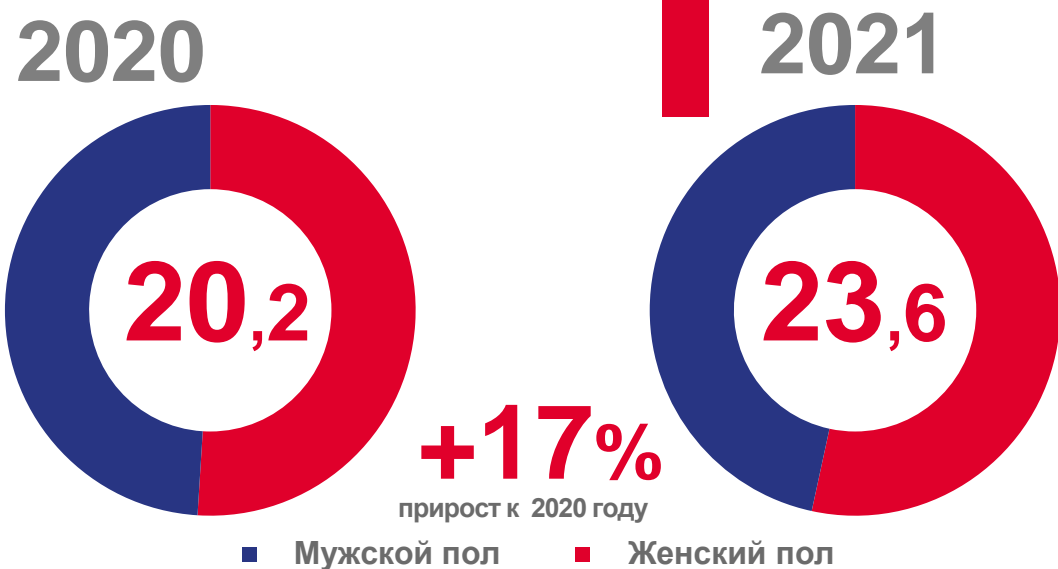
04 СТРУКТУРА СМЕРТНОСТИ НАСЕЛЕНИЯ
ПО ПОЛУ И ОСНОВНЫМ ВОЗРАСТНЫМ ГРУППАМ





СМЕРТНОСТЬ НАСЕЛЕНИЯ ЛИПЕЦКОЙ ОБЛАСТИ

Число зарегистрированных умерших по полу, тыс. человек



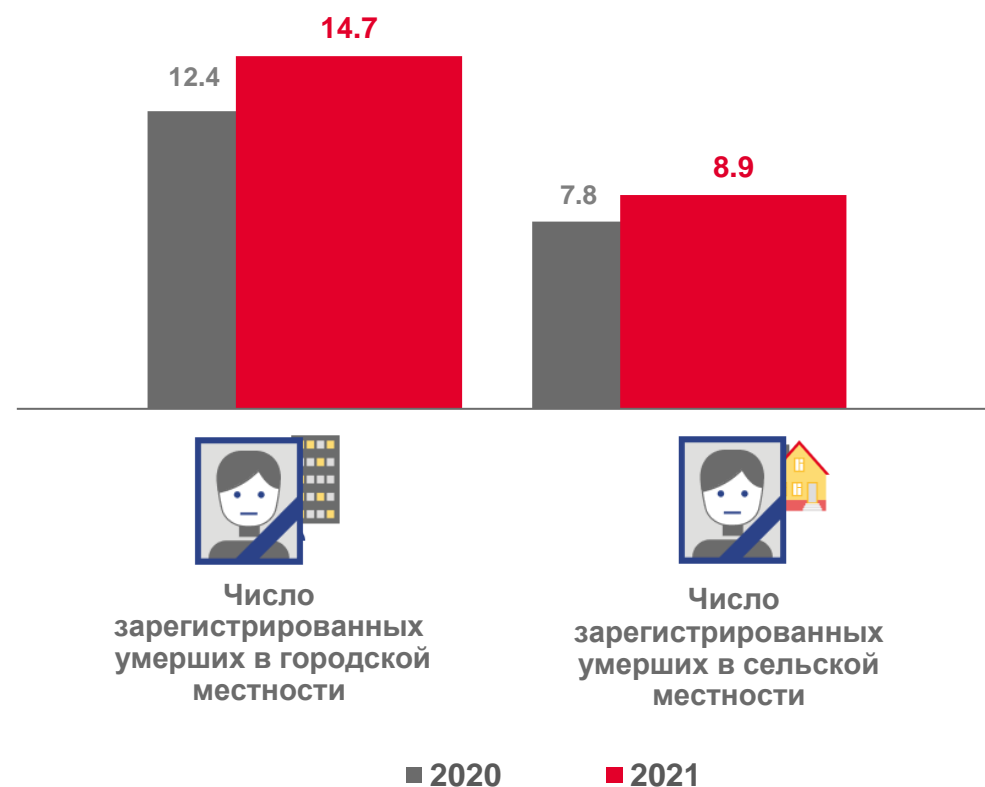
В расчете на 1000 человек населения



17,8‰

21,1‰

Число зарегистрированных умерших в городской и сельской местности, тыс. человек





СМЕРТНОСТЬ НАСЕЛЕНИЯ ПО ОСНОВНЫМ КЛАССАМ ПРИЧИН СМЕРТИ

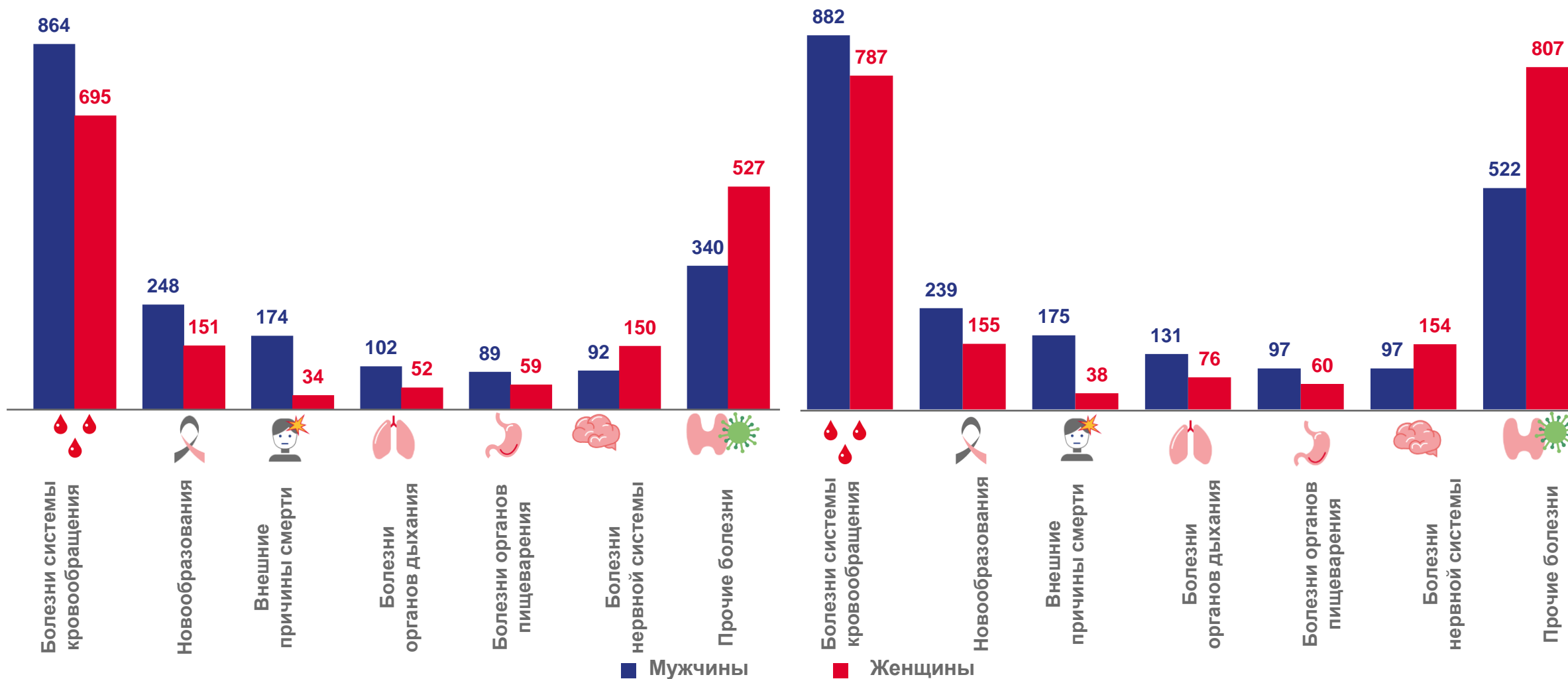
НА 100 000 ЧЕЛОВЕК НАСЕЛЕНИЯ

КЛАССЫ БОЛЕЗНЕЙ		2020	2021	
Болезни системы кровообращения		772,5	830,1	↑
Новообразования		195,3	193,3	↓
Болезни нервной системы		123,4	127,7	↑
Болезни органов дыхания		74,9	101,2	↑
Внешние причины смерти		97,6	100,8	↑
Болезни органов пищеварения		72,6	76,5	↑
Болезни эндокринной системы, расстройства питания и нарушения обмена веществ		65,3	62,0	↓
Инфекционные и паразитарные болезни		5,1	4,9	↓





КОЭФФИЦИЕНТЫ СМЕРТНОСТИ НАСЕЛЕНИЯ ПО ПОЛУ И ОСНОВНЫМ КЛАССАМ ПРИЧИН СМЕРТИ, НА 100 000 ЧЕЛОВЕК СООТВЕТСТВУЮЩЕГО ГОДА



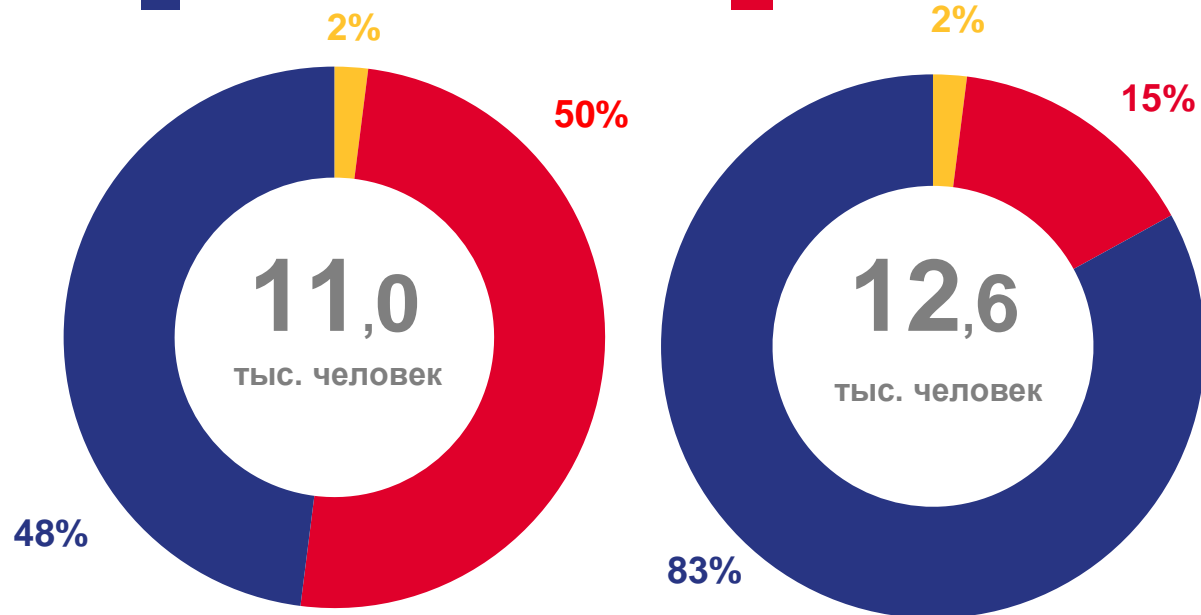


СТРУКТУРА СМЕРТНОСТИ НАСЕЛЕНИЯ ПО ПОЛУ И ОСНОВНЫМ ВОЗРАСТНЫМ ГРУППАМ

ЗА 2021 ГОД

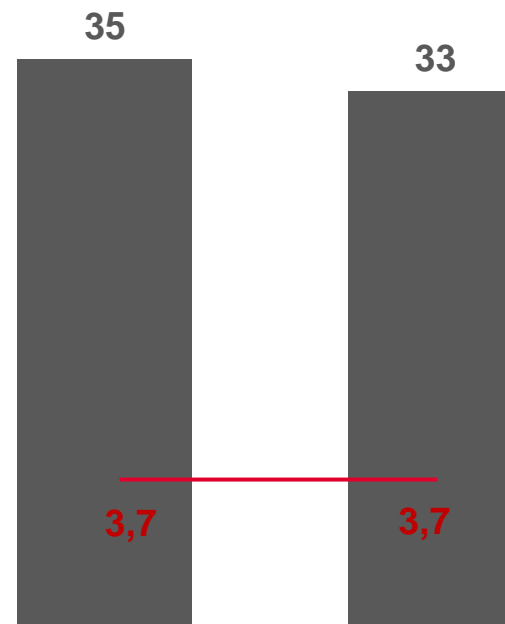
МУЖЧИНЫ

ЖЕНЩИНЫ



- В возрасте моложе трудоспособного
- В трудоспособном возрасте
- В возрасте старше трудоспособного

Младенческая смертность, человек



2020

2021

на 1000 родившихся живыми